

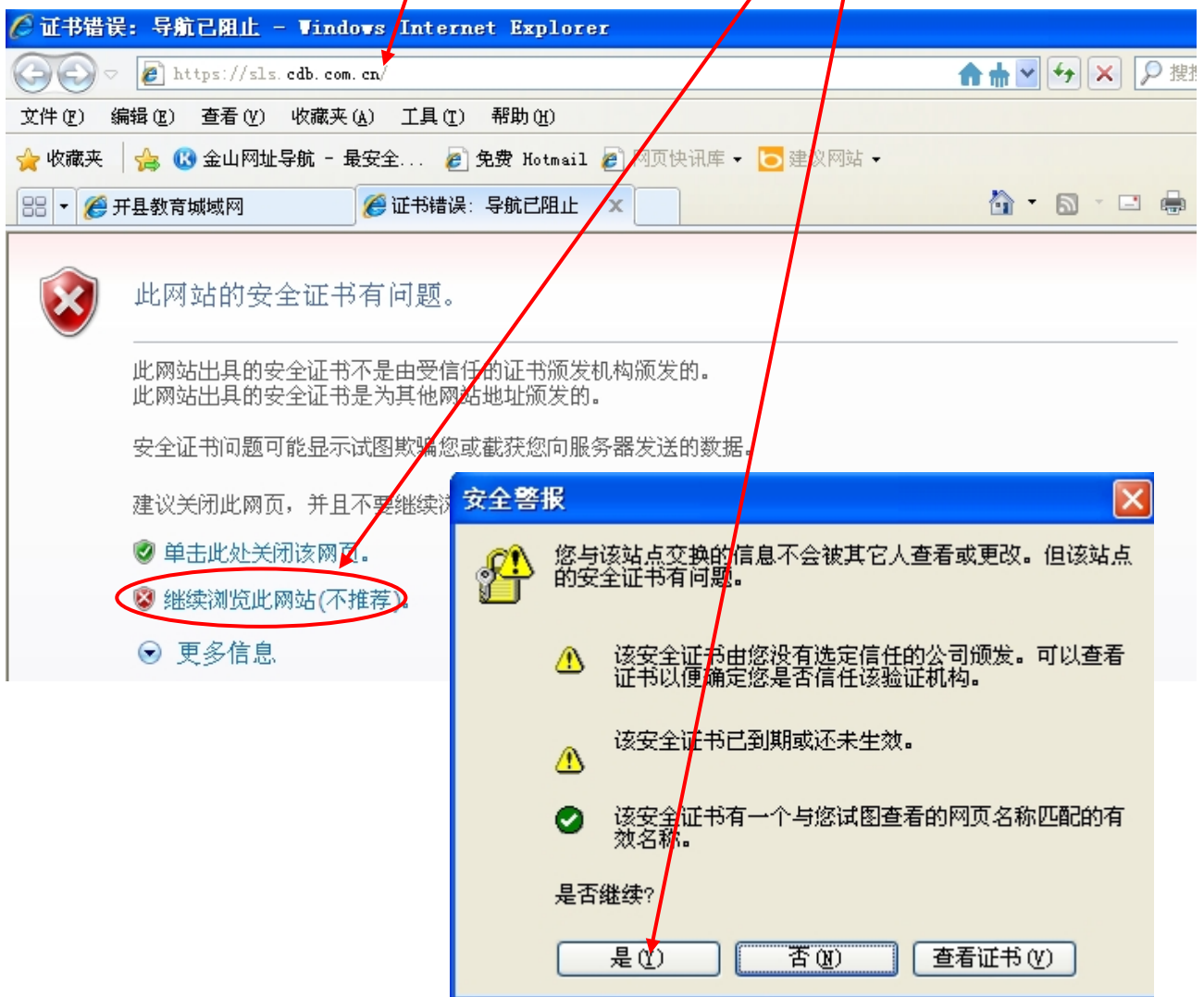
# 国家开发银行助学贷款续贷声明操作说明

## (续贷学生)

现场办理前，续贷学生需要登录学生在线服务系统提交本人续贷声明，并且每年至少两次登录维护有关信息（系统会自动记录有关登录信息）。否则将影响续贷。

### 1. 登录网址 ([www.cs|s.cdb.com.cn](http://www.cs|s.cdb.com.cn) 或: <https://s|s.cdb.com.cn/>)

如果出现下图中的“安全警报”提示，请点击“是(Y)”按钮，如果出现下图“此网站的安全证书有问题”提示，请点击“继续浏览此网站(不推荐)”。



## 2. 按如图所示进行操作

贷款类型选择“生源地助学贷款”

### 1)输入身份证号码

输入学生本人 18 位数身份证号码(若含有 X, 则应输入大写 X)。

### 2)输入密码：

如果自己**没有修改过密码**，办贷款时工作人员给你设置的是自己姓名每一个字的第一个拼音字母加 8 位生日数字,如你叫张明，出生日期是 19920312，则登录密码是 zm19920312，或者直接输入 8 位生日数字(如：19920312)试试)。

如果忘记此密码，可以通过点击此处“[1.密码忘了?你可以通过“回答问题新设密码”](#)功能自己找回(详见第 10-11 页找回“国家开发银行学生在线服务系统登录密码”方法)，也可联系 95593 重置密码。

### 3)输入验证码。

### 4)点击“登陆”按钮进行登录。

国家开发银行  
CHINA DEVELOPMENT BANK

生源地助学贷款介绍

生源地助学贷款是金融机构向学生入学户籍所在地区的家庭经济困难的学生发放的助学贷款。学生和家(或其他法定监护人)为共同借款人，共同承担还款责任。学生可向当地县级教育行政部门咨询具体申请办理生源地信用助学贷款的相关事宜。

目前已经开展生源地助学贷款的省份有：山西省、内蒙古自治区、江苏省、安徽省、江西省、青岛市、山东省、湖北省、湖南省、广西壮族自治区、海南省、重庆市、四川省、贵州省、云南省、陕西省、甘肃省、青海省、宁夏回族自治区。

登录学生在线服务系统

请选择您的贷款类型：

生源地助学贷款  高校助学贷款

身份证号：

密码：

验证码：  4263

[1.密码忘了? 您可以通过回答问题新设密码](#)

[2.使用登录名登录...](#)

[3.支付宝使用说明...](#)

生源地助学贷款系统 (V3.05)  
维护电话：(010) 88309834  
助学贷款呼叫中心：95593  
工作时间：周一至周五  
上午9:00-11:30 下午13:30-17:30

3. 若登录时弹出如下“修改密码”窗口，则学生需修改密码，设置今后密码忘记时自己找回密码的“提示问题和答案（要修改成自己好记不易忘记的密码，以后登录经常要用）。

(1)设置今后忘记密码时自己找回密码的“提示问题和答案”，今后可以通过回答问题找回密码。

(2)填写新密码以及确认新密码。

(3)填写完毕后，点击“提交”按钮。

**成功登录学生在线服务系统后，界面如下：**

4. 点击“**个人信息变更**”查看或修改自己的个人信息，除“就业信息”外其它内容都要补充完整，若有错误必须修改正确，带红色星号“\*”标记项必须填。请每个学生务必将QQ号填上，联系人信息必须填除学生本人和共同借款人外的第三个人信息（父亲或母亲、哥姐等，且人最好常在开县），所填信息均正确无误，然后提交，经县资助中心确认后生效。

**国家开发银行** 生源地助学贷款系统  
China Development Bank

诚信为本、按时还贷，请珍惜您的信

当前位置：个人信息变更 > 个人信息修改

**注意：请正确填写各项数据，否则可能影响贷款。**

**基本信息的填写说明：**  
 此处一定要按照 xx 乡(镇)xx 村 x 组 x 号填写  
 此处填学生家庭户口本上的地址


**通讯信息的填写说明：**  
 此处填学生家庭实际居住地址 xx 乡(镇)xx 村 x 组 x 号

**个人信息变更**

**完善信息**

**联系人信息的填写说明：**  
 联系人信息必须填除学生本人和共同借款人外的第三个人信息（父亲或母亲、哥姐等）

<b>基本信息</b>	
姓名*	身份证号*
性别* <input checked="" type="radio"/> 男 <input type="radio"/> 女	出生日期*
民族* 汉族	户口性质*
毕业中学*	入学前户籍地址*
重庆市开县麻柳乡九华村5组24号	
<b>通讯信息</b>	
联系电话	手机*
邮政编码	电子邮箱
QQ号码*	其他即时通讯
通讯地址	
重庆市开县麻柳乡九华村5组25号	
<b>学信息</b>	
高校名称*	院系名称*
专业名称*	专业类别*
学历*	学制*
入学年份*	毕业日期*
学号	
<b>家庭信息</b>	
家庭地址*	家庭电话*
<b>就业信息</b>	
工作单位	单位性质
单位地址	单位电话
<b>联系人信息</b>	
联系人名称*	联系人身份证号
工作单位*	联系电话*
手机*	
<b>其他信息</b>	
变更原因*	
备注	

5. 查看或修改共同借款人的基本信息，点击“**共同借款人变更**”，点击“选择”下面的按钮，再点击“**修改**”按钮。



点击“修改”按钮后界面如下：若有错误必须修改正确，所填信息均正确无误，然后提交，经县资助中心确认后才生效。





6. 点击“**贷款申请**”后界面如下，再点击“**新增**”按钮。

然后完成续贷声明内容

The screenshot shows the 'Loan Application' page. On the left is a navigation menu with '贷款申请' (Loan Application) circled in red. The main content area has a breadcrumb '当前位置: 贷款申请 > 贷款信息列表'. Below it is a table with columns: '选择', '申请学年', '共同借款人', '关系', '贷款金额', '贷款年限', '申请日期', and '合同状态'. A row shows '2010-2011年', '张明', and '其他'. Below the table are buttons for '新增' (Add), '编辑' (Edit), '删除' (Delete), and '导出申请表' (Export Application Form), with '新增' circled in red. A '操作指南' (Operation Guide) section contains instructions for adding, editing, deleting, and exporting applications.

选择	申请学年	共同借款人	关系	贷款金额	贷款年限	申请日期	合同状态
<input type="radio"/>	2010-2011年	张明	其他	6000	14	2010-07-05	待县负责人复核

The screenshot shows the 'Loan Application - Add' form. The breadcrumb is '当前位置: 贷款申请 > 贷款信息新增'. Below it are instructions for filling out the form, including '贷款证明出具单位', '共同借款人信息', and '个人账户信息'. A '填写说明' (Filling Instructions) section contains four numbered points. The '续贷声明' (Loan Renewal Statement) section has a text area with the prompt '请对本学期的学习、思想等情况进行简要描述。不超过200字'. Below it is the '基本信息' (Basic Information) section.

1、【**贷款证明出具单位**】：请填写：村委会（居委会）、乡镇（街道）民政部门或就读的中学。  
2、【**共同借款人信息**】：如果先前已经存在助学贷款，使用系统默认反显的信息即可，如需完善相关信息，请先在“共同借款人变更”中修改，修改完再新增！  
3、【**个人账户信息**】：如果不存在其它代理机构，请直接选择支付宝即可，系统会自动为学生生成个人账户。  
4、**为保证您的贷款能够正常受理和发放，毕业后按时完成还款，请及时维护、查看系统中相关信息。**

续贷声明  
请对本学期的学习、思想等情况进行简要描述。不超过200字

7. 填写**贷款申请信息**（所有“\*”号内容都必须录入，录入完后点击“提交”，因信息填写不完整，导致学生贷款审批被拒绝，由学生自己负责）

**贷款金额**：上次贷款多少元就输入多少元。

**贷款年限**：2015级（填12年），2014级（填11年）

**申请原因**：如果选择“其他”，在“原因描述”中就要输入具体原因。

**贷款证明出具单位**：开县学生资助管理中心

**出具日期**：根据实际情况填

**联系人**：唐宜泰

**联系电话**：52222691

**选择共同借款人**：点击  按钮选择上一次共同借款人姓名。

**代理结算机构**：选择“支付宝(重庆)”

诚信为本、按时还贷，请珍惜您的信用记录! [退出系统](#)

所在位置：贷款申请 > 贷款信息新增

<b>基本信息</b>				
学生姓名*	吴小三	申请学年*	2010-2011年	
贷款金额*				
贷款年限*	11年 	申请原因*	劳动力少，无稳定收入 	
原因描述	<input type="text"/>			
贷款证明出具单位		出具日期	<input type="text"/>	
联系人		联系电话		
<b>共同借款人信息</b>				
选择共同借款人*	--新增共同借款人-- 			
共同借款人*	吴清华	关系*	--请选择关系-- 	
证件类型	居民身份证	证件号码*		
户籍地址*	--请选择省-- 	--请选择市-- 	--请选择县-- 	麻柳乡九华村5组24号
家庭地址*	--请选择省-- 	--请选择市-- 	--请选择县-- 	麻柳乡九华村5组24号
邮政编码*		家庭电话*		
手机*		身体状况*	<input checked="" type="radio"/> 健康 <input type="radio"/> 患病	
<b>账户信息</b>				
代理结算机构	支付宝(重庆) 	支付宝		
账户名	--请选择代理结算机构--			
	支付宝(重庆)			
账号	受理后 系统自动生成	确认账号	受理后	

**此处一定要按照 XX 乡(镇)XX 村 X 组 X 号填写**

**此处填共同借款人实际居住地址 XX 乡(镇)XX 村 X 组 X 号**

**此处填家庭户口本上的地址**

## 8. 导出贷款申请表

在贷款申请页面中选择**申请学年**为“2016-2017年”，**合同状态**为“待审核”的贷款申请信息，然后点击“**导出申请表**”按钮，系统显示下载信息页面(如下图)，用户可以打开或者保存贷款申请表，

然后直接打印出贷款申请表(不需要重新排版, 建议由区县资助中心完成所有审核后再打印以免浪费)。

国家开发银行  
China Development Bank

生源地助学贷款系统

诚信为本、按时还贷, 请珍惜您的信用记录! [登出系统](#)

所在位置: 贷款申请 > 贷款信息列表

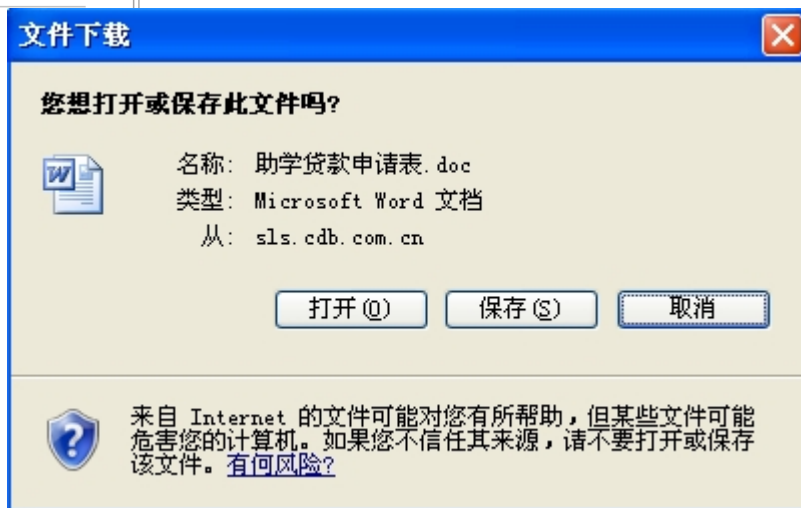
贷款申请: 学生可查询、新增、编辑、删除及导出贷款申请相关信息

选择	申请学年	共同借款人	关系	贷款金额	贷款年限	申请日期	合同状态
<input checked="" type="checkbox"/>	2014-2015年	张三	父亲	6000	14	2014-06-18	待审核

新增 编辑 删除 导出申请表

**操作指南:**

1. 【新增】: 点击“新增”按钮, 进入新增贷款页面, 准确填写各项信息后, 点击“提交”按钮, 完成新增操作
2. 【编辑】: 如需修改贷款信息, 请勾选中状态为“待审核”的信息, 点击“编辑”按钮, 可进入到编辑页面
3. 【删除】: 只能删除状态为“待审批”的贷款申请信息; 删除完毕后, 可再次“新增”新的助学贷款申请信息
4. 【导出申请表】: 勾选中状态为“待审核”的贷款申请, 然后点击此按钮, 可将贷款申请信息导出到word文件中, 然后您可以进行保存或者打印操作



9. 学生在线服务系统“贷款申请”操作完毕, 点击“登出系统”退出系统。

## 续贷申请表导出 (样表)



## 国家开发银行股份有限公司生源地信用助学贷款申请表（续贷）

重庆市县开县

学生	姓名		身份证号	500234
	毕业中学	重庆市开县信义中学	高中预申请	该生为续贷学生，免填此项
	入学前户籍	重庆市县开县		
	联系电话	0232443337	QQ号	896111004
共同借款人	姓名		与学生关系	母亲
	身份证号	51	联系电话	
	居住地址	重庆市县开县		
就学信息	高校名称	重庆三峡学院	学历	本科
	入学年份	2013年	学制	4年制
申贷信息	是否首次贷款	否	本次申贷学年	2015-2016年
	本次申贷金额	6000 元	本次申贷期限	12年
	申贷原因	劳动力少，无稳定收入		
字 签	<b>申请人签字确认：</b> 本人保证上述信息属实。 学生签字：_____年____月____日			
资格 审查 情况	该生为续贷学生，无需再次进行家庭经济困难认定			

填表说明：

1. 申请人应如实、详尽填写本表。县级资助中心应对本表的真实性、合规性、完整性进行审核。

## “贷款申请”信息的查看、修改或删除

# 操作方法

点击“**贷款申请**”，然后选择一条状态为“待审核”贷款申请信息，再点击“**编辑**”按钮就可以对贷款申请内容进行查看或修改，修改后再“**提交**”。

也可以点击“**删除**”按钮删除该条贷款申请信息。

注：如果是县资助中心已经审核通过的贷款申请信息，学生既不能修改也不能删除该条信息。

国家开发银行  
China Development Bank

生源地助学贷款系统

诚信为本、按时还贷，请珍惜您的信用记录! [× 登出系统](#)

所在位置：贷款申请 > 贷款信息列表

● 贷款申请：学生可查询、新增、编辑、删除及导出贷款申请相关信息

选择	申请学年	共同借款人	关系	贷款金额	贷款年限	申请日期	合同状态
<input type="radio"/>	<a href="#">2010-2011年</a>	张明	其他	6000	14	2010-07-05	待县负责人复核

新增 编辑 删除 导出申请表

**操作指南：**

- 1、【新增】：点击“新增”按钮，进入新增贷款页面，准确填写各项信息后，点击“提交”按钮，完成新增操作
- 2、【编辑】：如需修改贷款信息，请勾选中状态为“待审核”的信息，点击“编辑”按钮，可进入到编辑页面
- 3、【删除】：只能删除状态为“待审批”的贷款申请信息；删除完毕后，可再次“新增”新的助学贷款申请信息
- 4、【导出申请表】：勾选中状态为“待审核”的贷款申请，然后点击此按钮，可将贷款申请信息导出到word文件中，然后您可以进行保存或者打印操作

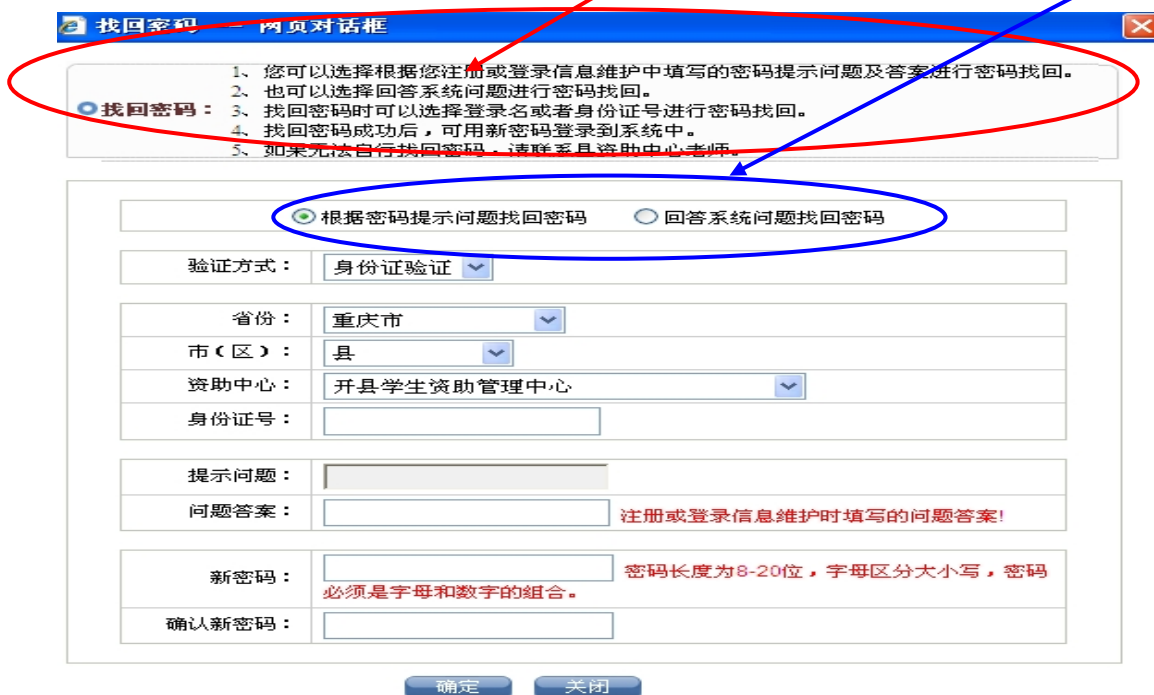
找回“国家开发银行学生在线服务系统”

# 登录密码”方法

- 1、登录学生在线服务系统（网址 <https://sls.cdb.com.cn/>），  
点击此处“1. 密码忘了?你可以通过回答问题新设密码”。



- 2、出现以下图后，认真阅读此处内容，然后选择找回密码的方式。



- 3、选择找回方式后，输入学生身份证号和回答相关问题，重新设置新密码。

然后点“确定”。

<input type="radio"/> 根据密码提示问题找回密码		<input checked="" type="radio"/> 回答系统问题找回密码
验证方式：	身份证验证	
省份：	重庆市	
市（区）：	县	
资助中心：	开县学生资助管理中心	
身份证号：	<input type="text"/>	
问题一：	共同借款人身份证号	
答案：	<input type="text"/>	
问题二：	系统中预留的qq号码	
答案：	<input type="text"/>	
问题三：	某个合同号	
答案：	<input type="text"/>	
新密码：	<input type="text"/> 密码长度为8-20位，字母区分大小写，密码必须是字母和数字的组合。	
确认新密码：	<input type="text"/>	

## 注 意 事 项

1. 学生在线服务系统的其他功能操作详见《生源地助学贷款—学生在线服务系统操作手册》说明书。

2. 签订合同后，可随时登录学生在线服务系统（<http://www.cs1s.cdb.com.cn>）完善和查看与自己有关的信息。如：修改登录信息、个人信息、共同借款人信息、消息通知、信息查询、提交贷款申请和提前还款申请、查看个人贷款金额、还款金额及时间、自己应付利息情况、还款账号、毕业确认申请等；

3. 如忘记学生在线服务系统登录密码，可**联系当地 95593 重置密码或自己通过回答问题找回**。

4. 导出申请表时如果不能弹出“文件下载”窗口，请按以下设置：点击 Inter 工具栏“工具”---“Internet 选项”---“安全”---“自定义级别”---“下载”---“文件下载的自动提示”---“启用”---确定。

5. 如果学生发现“个人信息”，“就学信息”“共同借款人”“贷款申请”等信息有错误，只要是数据处于“待审核”状态，登录系统之后，都可以自己修改，修改之后点击提交，如果县资助中心已经审核通过又发现数据有错误，自己修改后然后提交，要经县资助中心确认后生效。